

- Met de VACO Verzekeringsdienst Mijn Polismap heeft u 24 uur per dag, 7 dagen per week en 365 dagen per jaar inzage in uw verzekeringsportefeuille. Heeft u schade: meld uw schade online en u wordt zo snel mogelijk teruggebeld voor hulp en uitleg.
- Hoe werkt Mijn Polismap?  
Doorloop de achtereenvolgende schermen en u weet precies hoe het werkt.
- Voor vragen kunt u bellen naar 010 - 288 44 23 of mailen naar: [info@vacoverzekeringsdienst.nl](mailto:info@vacoverzekeringsdienst.nl)

# Mijn Polismap

| Home | **Mijn Polismap** | Sitemap | Contact |

**VACO**  
VERZEKERINGSDIENST

Zakelijk | **Particulier** | Aanpak & advies | Over VACO verzekeringsdienst

Op vele fronten ondersteunt VACO aangesloten leden. Onze verzekeringsdienst is hiervan een goed voorbeeld. Hier vindt u een specifiek op onze branche gericht verzekeringspakket welke door de collectieve opzet ook financieel zeer aantrekkelijk is.

**Uw bedrijf**  
Bezit  
Bescherming  
Mobiliteit & Transport


**Employee benefits**  
Zorg  
Inkomen  
Personal benefits

**U als ondernemer**  
Uw toekomst  
Uw zorg

- Mijn Polismap
- Schade Melden
- Uw accountmanager

**Uw bedrijf**

**Bezit**



Heeft u al uw bedrijfsrisico's zodanig afgedekt dat de continuïteit gegarandeerd is?

**Bescherming**



Aangesproken worden. Het kán. Neem de juiste maatregelen om die situatie voor te zijn.

**Mobiliteit**



Welk bedrijf kan zich veroorloven om stil te staan? Maar te veel betalen is ook niet nodig.

**Employee Benefits**

**Zorg**



Biedt uw werknemers een netto voordeel door een collectieve zorgverzekering.

**Inkomen**



U zorgt goed voor uw medewerkers. Ook als ze arbeidsongeschikt raken.

**Personal Benefits**



Biedt uw medewerkers nog betere secundaire arbeidsvoorwaarden, zonder dat het u iets kost.

**U als ondernemer**

**Uw toekomst**



Wanneer wilt u stoppen met werken? Bekijk uw financiële mogelijkheden.

**Uw Zorg**



Als spil van uw bedrijf is het essentieel dat u, in geval van ziekte, in goede handen bent.

**Autoactie**

Sluit nu een **autoverzekering** en ontvang een **cadeau naar keuze**



# Aanmelden

The screenshot displays the VACO website interface. At the top left, the VACO logo and 'VERZEKERINGSDIENST' are visible. A navigation menu on the left includes sections for 'Navigatie', 'Mijn account', and 'Contact'. The 'Mijn account' section is expanded, showing 'Aanmelden' and 'Inloggen'. The main content area is titled 'Informatie' and contains text explaining the login process. A blue arrow points to the 'Aanmelden Mijn Polismap' link in the list.

**VACO**  
VERZEKERINGSDIENST

**Navigatie**  
Introductie

**Mijn account**  
Aanmelden  
Inloggen

**Contact**  
Contact

## Informatie

Het is nu mogelijk om via Internet uw eigen gegevens te raadplegen, om wijzigingen door te geven en eventuele schades te melden.

Om toegang te krijgen moet u zich eenmalig aanmelden, heeft u al een gebruikersnaam en wachtwoord, dan kunt u direct inloggen.

- Aanmelden Mijn Polismap
- Inloggen Mijn Polismap

# Aanmelden: vul uw gegevens in

**VACO**  
VERZEKERINGSDIENST

**aanmelden**

U kunt via internet toegang krijgen tot uw eigen verzekeringsportfeuille. Daarvoor moet u zich eenmalig aanmelden via onderstaand formulier.

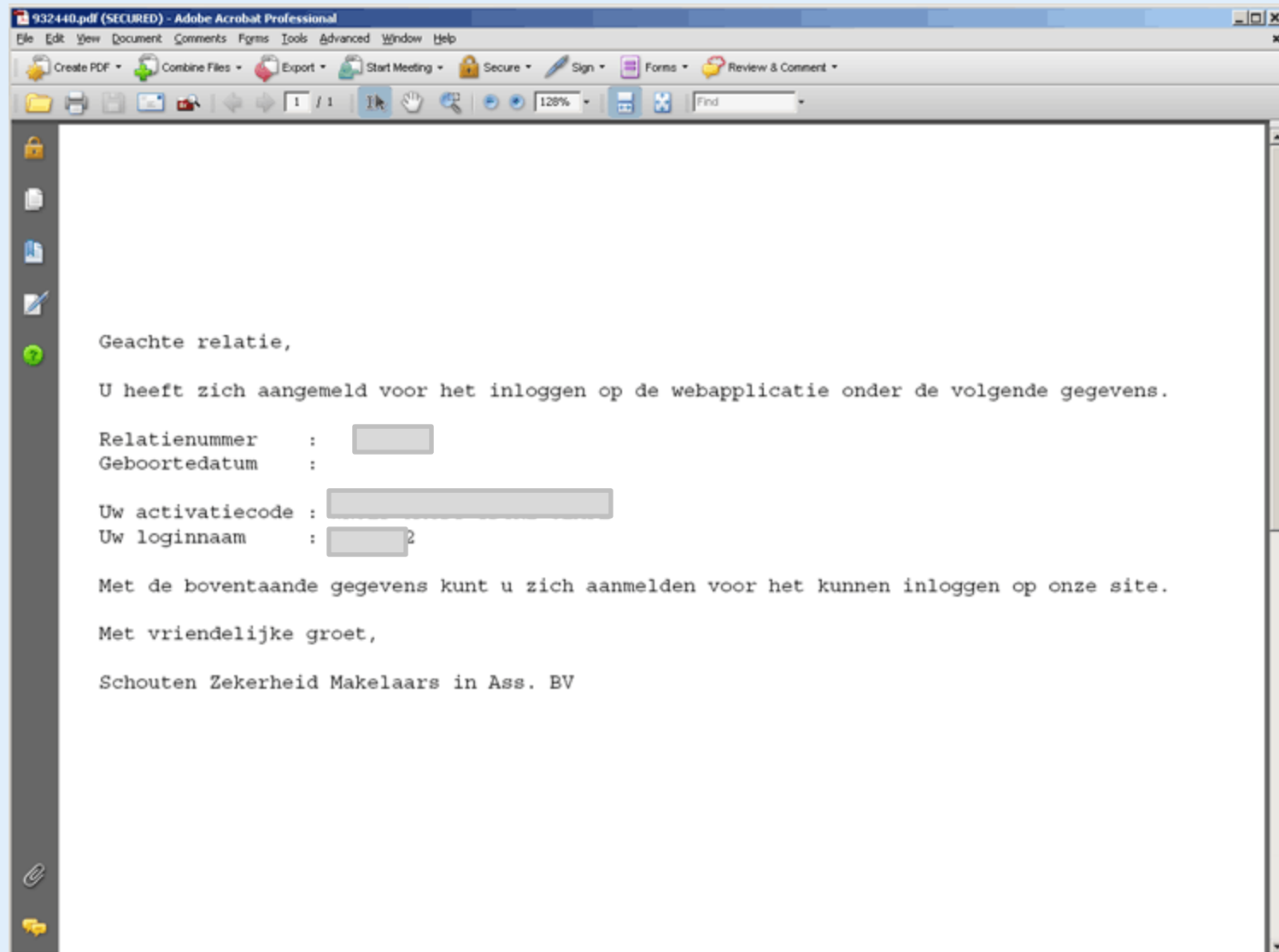
**Procedure**

Na uw aanmelding wordt er een account aangemaakt. Om deze te kunnen gaan gebruiken moet u inloggen met uw gebruikersnaam en wachtwoord. De eerste keer dat u inlogt, moet u eenmalig een beveiligingscode opgeven. Deze beveiligingscode wordt u per e-mail toegestuurd.

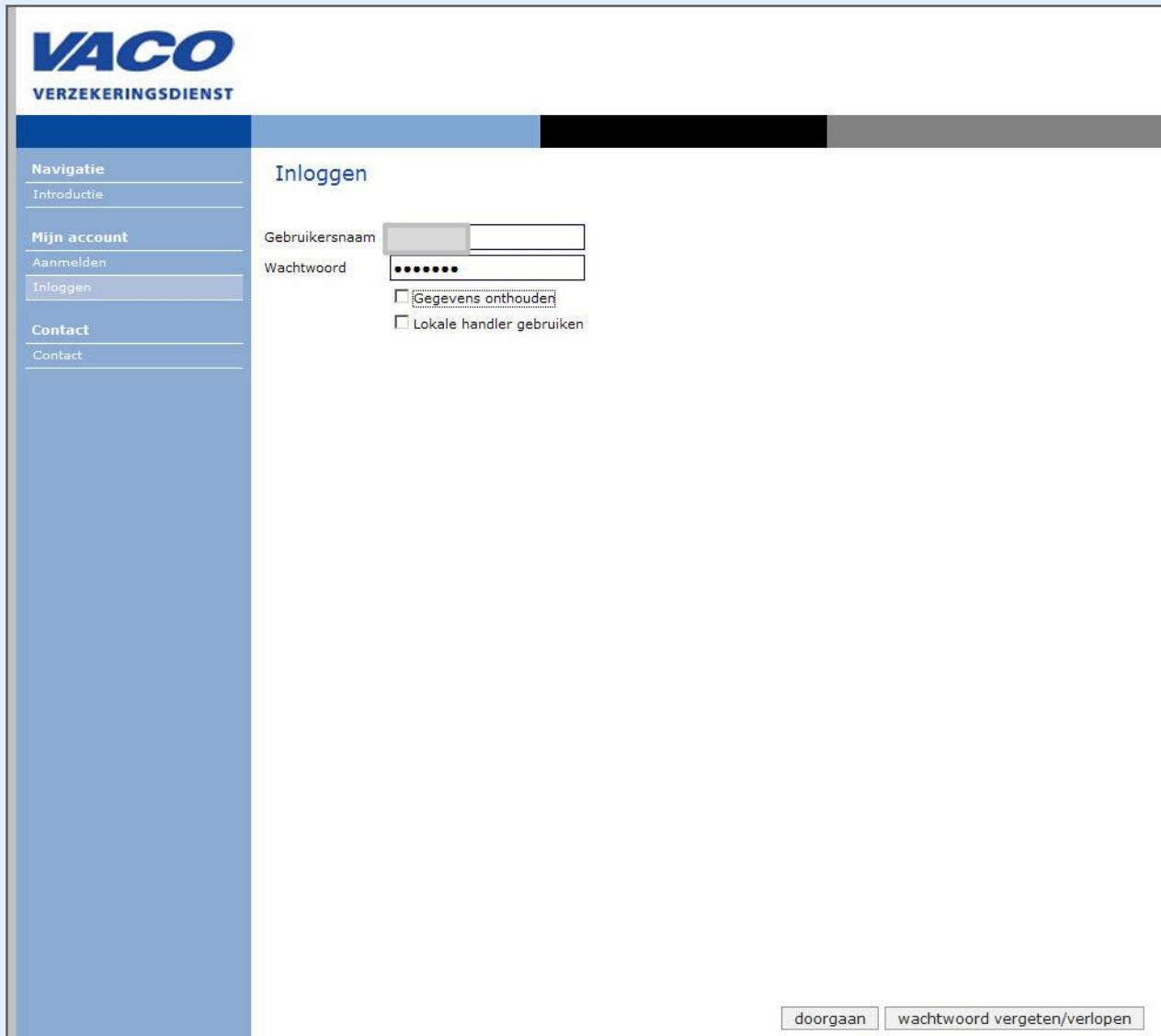
**Uw gegevens**

Relatienummer	<input type="text"/>	
Zakelijke relatie	<input type="checkbox"/>	
Geboortedatum	<input type="text"/>	
Gebruikersnaam	<input type="text"/>	
E_mailadres	<input type="text" value="@verzekering.nl"/>	Dit e_mailadres wordt gekoppeld aan uw account. Tevens wordt het gebruikt om de beveiligingscode aan u te versturen.
Wachtwoord	<input type="password" value="....."/>	Minimaal 6 tekens.
Bevestig wachtwoord	<input type="password" value="....."/>	Nogmaals, ter controle.

# Aanmelden: u ontvang een e-mail met daarin uw beveiligingscode



# Aanmelden: gebruikersnaam en wachtwoord



The screenshot shows the VACO login interface. On the left is a blue navigation sidebar with the VACO logo and menu items: 'Navigatie' (with sub-items 'Introductie'), 'Mijn account' (with sub-items 'Aanmelden' and 'Inloggen'), and 'Contact' (with sub-item 'Contact'). The main content area is titled 'Inloggen' and contains the following elements:

- Gebruikersnaam: A text input field with a grey placeholder.
- Wachtwoord: A password input field with seven black dots.
- Gegevens onthouden: A checkbox with a label.
- Lokale handler gebruiken: A checkbox with a label.

At the bottom right of the form area, there are two buttons: 'doorgaan' and 'wachtwoord vergeten/verlopen'.

# Inloggen: voer uw beveiligingscode in

**VACO**  
VERZEKERINGSDIENST

**Navigatie**  
Introductie

**Mijn account**  
Aanmelden  
Inloggen

## Inloggen

Activatiecode

U heeft maximaal 10 pogingen om de juiste activatiecode in te voeren.

ok

# U bent ingelogd

**VACO**  
VERZEKERINGSDIENST

**Hoofdmenu**  
Introductie

**Mijn account**  
Mijn gegevens  
Mijn gegevens wijzigen  
Schade melden  
Wijzigen wachtwoord  
Uitloggen

**Contact**  
Contact

## Relatie Detailoverzicht

Naam	Adresgegevens	Telefoon	Relatienummer
[Redacted]			

**Persoonlijke gegevens** | Offertes | Polissen | Pakket | Schades

**Relatie (zakelijk)**  
Naam : [Redacted] p Nederland B.V. e/o

**Contactinformatie**  
Adres : [Redacted]

Telefoon : [Redacted]  
Fax : [Redacted]  
E-mail : [Redacted]  
Tussenpersoon : [Redacted]

**Rekeninggegevens**  
Bankrekeningnummer : [Redacted]

**Contactpersonen**